














Cod. PILOTO	n. Montadora	Outras Referencias	DESCRIÇÃO	APLICAÇÃO
 12.02.3.1785-5	M.B.B 364.431.70.14	WABCO: 421.305.121-0	CILINDRO AMPLIFICADOR	1113/2213
12.02.3.1786-7	M.B.B 001.432.11.02	WABCO: 421.305.011-2	CARCACA CILINDRO AMPLIFICADOR	1113/2213
12.02.3.3209-0		WABCO: 421.305.016-2	CARCACA CILINDRO AMPLIFIC C/ROSCA P/INTERRUPTOR FREIO	1113/2213
12.02.3.3210-0	M.B.B 003.430.44.01	WABCO: 421.305.147-0	CILINDRO AMPLIFICADOR C/ ROSCA P/ INTERRUPTOR FREIO	1113/2213
 12.11.1.2666-5	M.B.B 000.431.27.82	WABCO: 925.321.010-2	CARCACA CILINDRO TRISTOP MOD.WABCO (TIPO F)	TODOS 14"/24" E 16"/24"
 23.03.1.2654-6	M.B.B 001.295.24.18	WABCO: 970.901.018-4	CILINDRO P/SERVO EMBREAGEM C/INDICADOR	COPO CURTO - L/LS1625/30-1929/32/33/34/35/41
23.03.3.3139-9	M.B.B 001.295.27.18	WABCO: 970.903.010-4	CILINDRO P/SERVO EMBREAGEM S/INDICADOR	COPO LONGO - L/LS1625/30-1929/32/33/34/35/41
23.04.1.2653-8	M.B.B 001.295.23.18	WABCO: 970.051.013-4	CILINDRO P/SERVO EMBREAGEM S/INDICADOR	COPO CURTO - L/LS1625/30-1929/32/33/34/35/41
23.04.1.3140-0	M.B.B 001.295.28.18	WABCO: 970.903.029-4	CILINDRO P/SERVO EMBREAGEM C/INDICADOR	COPO LONGO - L/LS1625/30-1929/32/33/34/35/41
 30.00.3.5001-1	324.334.00.62		ARRUELA TRAVA DA MANGA DE EIXO - embalagem com 20unidades	608D 708E 709 912
 30.00.3.5002-2	345.323.71.16		ALGEMA ESTABILIZADOR TRASEIRO	OF1315/1318/1618
 30.00.3.5004-4	384.323.73.16		CHAPA JUMELO MOLA TRASEIRO 3 FUROS	1614/20/21 LK/LS1620/25/30 OF 1318
 30.00.3.5005-5	384.323.71.16		ALGEMA ESTABILIZADOR TRASEIRO LS1625/30	LK1214/15-1414/18-1614/21
 30.00.3.5006-6	688.994.00.15		ARANHA TRAVA CAIXA DIRECAO MECANICA - embalagem com 10unidades	TODOS
 30.00.3.5007-7	398.801.71.00		ARRUELA LISA PINO ROLETE SAPATA FREIO AR - embalagem com 20unidades	TODOS
 30.00.3.5008-8	386.332.00.62		ARRUELA ENCOSTO CUBO DIANTEIRO	HPN/O400/1932/1934/1935/1941
 30.00.3.5009-9	346.423.00.05		ARRUELA AJUSTE EIXO "S" 38 x 62MM P/EIXO 10 ESTRIAS - embalagem com 20unidades	FREIO BENDIX / MASTER



Cod. PILOTO	n. Montadora	Outras Referencias	DESCRIÇÃO	APLICAÇÃO
30.00.3.5010-0	312.262.31.62		ARRUELA ENCOSTO EIXO PILOTO CAMBIO	G3-36 / G3-40 (L1113/1313)
30.00.3.5011-1	302.262.01.62		ARRUELA ENCOSTO EIXO PILOTO CAMBIO	L1218 1418 1618
30.00.3.5012-2	317.262.52.62		ARRUELA PRESSAO MORINGA CAMBIO 3,18MM (CAMBIO G3-60)	L1218 1418 1618
30.00.3.5021-1	901.320.03.89		BIELETA "HASTE" BARRA TOR DIANTEIRO DIREITO	SPRINTER 310D 312D 412D
30.00.3.5022-2	901.320.02.89		BIELETA "HASTE" BARRA TOR DIANTEIRO ESQUERDO	SPRINTER 310D 312D 412D
30.00.3.5023-3	901.320.00.89		BIELETA "HASTE" BARRA TOR ESTABILIZ. TRAS. ESQ/DIR	SPRINTER 310D 312D 412D
30.00.3.5025-5	345.251.00.02		CARTER CARCACA EMBREAGEM .	L1214 1414 1418 1618 1621 O366
30.00.3.5026-6	000.077.04.25		LAMINA ACOPLAMENTO BOMBA INJETORA (ACO INOX) 52,3X110,00	OM 355/A/LA
30.00.3.5027-7	384.300.71.36		CAVALETE MANCAL ALAVANCA ACELERADOR C/BUCHA	OH 1418/1419/1420/1520/1521
30.00.3.5028-8	340.326.00.82		CARCACA ESTABILIZADOR TRASEIRO PEQUENO	TODOS
30.00.3.5029-9	340.326.01.82		CARCACA ESTABILIZADOR TRASEIRO GRANDE	TODOS
30.00.3.5030-0	384.326.71.96		CALCO SUPERIOR SUPORTE AMORTECEDOR TRASEIRO	OF1417 1620 1621 1721 1722
30.00.3.5031-1	344.094.70.03		CARCACA ELEMENTO FILTRO A "CHAPA"	1113 1313 1513 2013 1519 L1218





Cod. PILOTO	n. Montadora	Outras Referencias	DESCRIÇÃO	APLICAÇÃO
30.00.3.5037-7	302.357.02.82		DEFLETOR OLEO SEMI-EIXO .	1313 AO 2013
30.00.3.5038-8	346.423.00.58		DEFLETOR EIXO "S" FREIO A AR	FREIO AR TODOS
30.00.3.5040-0	384.301.80.20		EIXO (ALAVANCA) PEDAL ACELERADOR (MAIS LONGO)	OF1618 OF1620
30.00.3.5041-1	384.300.76.25		EIXO (ALAVANCA) PEDAL ACELERADOR.../94 OF1318 (CURTA)	L1218/1418-1618/20 709/914
30.00.3.5042-2	344.094.70.01		FILTRO AR SECO SEM ELEMENTO	1113 1313 1513 2013 1519
30.00.3.5045-5	321.323.01.67		PRATO BATENTE SUSPENSAO MONOBLOCO FURO MENOR (18,50MM)	O352/355/362/364/370/371
30.00.3.5046-6	321.323.02.67		PRATO BATENTE SUSPENSAO MONOBLOCO FURO MAIOR(26,00MM)	O364/352/355/362/364/370/371
30.00.3.5047-7	321.323.04.67		PRATO BATENTE SUSPENSAO MONOBLOCO	O352/355/364/365
30.00.3.5049-9	364.200.72.70		POLIA ESTICADORA CORREIA POLIA LOUCA MONOBLOCO	O370/O371
30.01.3.5051-1	2RR.599.213		PORCA PARAFUSO TIRANTE SUSPENSAO	24220/250/260/26220/26260
30.00.3.5054-4	345.430.82.05		RESERVATORIO AR 40 LITROS .	1113 1313 1519 1513 2013 ETC
30.00.3.5055-5	327.430.00.05		RESERVATORIO AR 60 LITROS .	1113 1313 1519



SEM FOTO



60Lts



Cod. PILOTO	n. Montadora	Outras Referencias	DESCRIÇÃO	APLICAÇÃO
30.00.3.5056-6	308.430.70.05		RESERVATORIO AR 20 LITROS .	608D 708E 912 LO809/812-1@SERIE
30.00.3.5066-6	372.132.72.40		SUORTE DO ESTICADOR DA CORREIA COMPRESSOR	RASGO LONGO OM366
30.00.3.5067-7	381.254.02.40		SUORTE GUIA DO GARFO DE EMBREAGEM	L1316/1317/1318/1516/1518
30.00.3.5068-8	376.460.03.35		SUORTE DA BOMBA DIRECAO HIDRAULICA	OM366 OM366A OM366LA TODOS
30.00.3.5075-5	381.994.00.09		TRAVA PINO PATIM .	FREIO AR O370
30.00.3.5076-6	364.994.70.09		TRAVA PINO PATIM FREIO AR MODERNO TDS	AXOR 2625/28/2825/26/31/3340
30.00.3.5077-7	312.994.03.32		TRAVA EIXO GARFO CAMBIO .	TODOS
30.00.3.5078-8	321.320.04.43		TUBO SUPORTE BATENTE ESTA MENOR MONOBLOCO (145,0MM)	O321/O352/O362HL
30.00.3.5079-9	322.320.08.43		TUBO SUPORTE BATENTE ESTA MAIOR MONOBLOCO (165,00MM)	O370/O371
30.00.3.5080-0	364.015.01.05		TAMPA LATERAL D'AGUA MOTO "CHAPA"	OM314/364(608/708/709/912/914)
30.00.3.5081-1	389.334.00.25		TAMPA CUBO DIANTEIRO (CALOTA)	
30.00.3.5082-2	615.356.00.20		TAMPA CUBO TRASEIRO (CALOTA)	O370/O371/O400
30.00.3.5083-3	631.334.02.53		TUBO ESPACADOR ROLAMENTO CUBO DIANTEIRO	MB180














Cod. PILOTO	n. Montadora	Outras Referencias	DESCRIÇÃO	APLICAÇÃO
30.00.3.5084-4	364.206.71.73		TRAVA PINO ESTICADOR CORR VENTILADOR	O370/O371 MODERNO
30.00.3.5088-8	322.300.00.21		MANCAL ALAVANCA PEDAL ACELERADOR (TUBO)	1113/2213
30.00.3.5091-1	670.427.04.25		ALAVANCA FREIO MAO CURTA .	709 912 914 809 812
30.00.3.5092-2	670.427.12.25		ALAVANCA FREIO MAO LONGA .	709 912 914 809 812
30.00.3.5093-3	317.262.62.62		ANEL ESPACADOR 8,00MM CAMBIO G3-60 (59,0X70,5MM	TODOS
30.00.3.5094-4	308.094.70.02		FILTRO AR SECO COMPLETO .	608D 708E
30.00.3.5095-5	344.094.70.06		FUNDO FILTRO AR (CAIXA DE MARMITA ALTA (73X260MM)	1113 1313 1513 2013
30.00.3.5096-6	000.094.82.03		FUNDO FILTRO AR (CAIXA DE MARMITA BAIXA(57X265M)	1113 1313 1513 2013
30.00.3.5097-7	308.094.00.03		FUNDO FILTRO AR (CAIXA DE MARMITA (70,0X170,0MM)	608D 708E
30.00.3.5098-8	308.094.00.15		FUNDO INTERMEDIARIO (CHAP FILTRO AR (180,00 MM)	608D 708E











Cod. PILOTO	n. Montadora	Outras Referencias	DESCRIÇÃO	APLICAÇÃO
 30.00.3.5099-9	384.880.76.60		FECHO CAPO CONJUNTO SUPERIOR/ INFERIOR HPN	L1218/1418/1618/1620
 30.00.3.5100-0	684.880.00.60		FECHO CAPO CONJUNTO SUPERIOR/INFERIOR (MODERN	L1218/1418/1620 SERIE BRASIL
 30.00.3.5101-1	688.491.70.40		ABRACADEIRA SILENCIOSO ESCAPE	709
 30.00.3.5102-2	384.491.70.40		ABRACADEIRA SILENCIOSO ESCAPE	L1418 L1618 L1620
 30.00.3.5104-4	384.317.73.53		BUCHA ACO OLHO MOLA CABINE HPN	L1218/1418/1618/1620
 30.00.3.5105-5	694.880.01.60		FECHO CAPO SUPERIOR HPN TODOS	L1218/1418/1618/1620
 30.00.3.5106-6	694.880.02.60		FECHO CAPO INFERIOR HPN TODOS	L1218/1418/1618/1620
 30.00.3.5107-7	684.880.02.60		FECHO CAPO INFERIOR (MODERNO) TRAVA DEITADA	L1218/1418/1620 SERIE BRASIL



Cod. PILOTO	n. Montadora	Outras Referencias	DESCRIÇÃO	APLICAÇÃO
 30.00.3.5108-8	684.880.01.60		FECHO CAPO SUPERIOR (MODERNO) TRAVA DEITADA	L1218/1418/1620 SERIE BRASIL
 30.00.3.5109-9	345.260.00.46		PLACA BLOQUEIO TAMPA CAMBIO (RATOEIRA)	709 710 912 914 L/LK1218/1614
 30.00.3.5110-0	684.880.00.60		PLACA BLOQUEIO TAMPA CAMBIO (RATOEIRA)	L1218/1418/1620 SERIE BRASIL
 30.00.3.5113-3	352.320.02.78		SUPORTE AMORTECEDOR DIANTEIRO INFERIOR	OF1313 A OF1520 TODOS
 30.00.3.5114-4	344.320.05.78		SUPORTE AMORTECEDOR DIANTEIRO INFERIOR	LPO/OF1113
 30.01.3.5111-1	T06.127.411A		SUPORTE FILTRO COMBUSTIVE DUPLO (MWM 229 4 E 6 CIL)	VW 6.90/7.90S/7.110S/11.130/13.130
 30.02.3.5013-3	SCANIA: 291.071		ANEL CUBO RODA TRASEIRO (102,0X144,0X165,0X28,0MM)	SC FTRK112/TR142/K113
 30.02.3.5014-4	SCANIA: 153.474		ABRACADEIRA CANO ESCAPE SILENCIOSO	SC 110/111
 30.02.3.5015-5	SCANIA: 207.550		ABRACADEIRA CANO ESCAPE SILENCIOSO	SC 112/142

Cod. PILOTO	n. Montadora	Outras Referencias	DESCRIÇÃO	APLICAÇÃO
	30.02.3.5016-6	SCANIA: 264.550	ABRACADEIRA SUPORTE ROLAMENTO CARDAN	SC 110/1/FTRS112/TR142
	30.02.3.5017-7	SCANIA: 301.518	ARRUELA ENCOSTO CUBO DIANTEIRO (40 X 85 X 6,0MM)	SC (AM55) TRSK112/R142
	30.02.3.5018-8	SCANIA: 287.448	ARRUELA ENCOSTO CUBO DIAN RAIADA (45 X 90 X 6,0 MM)	SC 112/113/94/114/124 (AM 60)
	30.02.3.5019-9	SCANIA: 348.796	ARRUELA ESPACADORA POLIA VIRABREQUIM	SC 112/113
	30.02.3.5032-2	344.094.70.03	ARRUELA CALCO ROLAMENTO CUBO TRASEIRO	1113 1313 1513 2013 1519 L1218
	30.02.3.5033-3	SCANIA: 194.739	CALCO REGULAGEM PINHAO 0,50 MM	SC 112/113
	30.02.3.5034-4	194.740	CALCO REGULAGEM PINHAO 0,25 MM	SC 112/113
	30.02.3.5035-5	194.741	CALCO REGULAGEM PINHAO 0,10 MM.	SC 112/113

Cod. PILOTO	n. Montadora	Outras Referencias	DESCRIÇÃO	APLICAÇÃO
30.02.3.5050-0	SCANIA: 224.367		PENEIRA OLEO CAIXA CAMBIO .	SC TR112/113 TR142
30.02.3.5052-2	SCANIA: 213.742		PEDAL ACELERADOR .	SCANIA 111/LK140/141
30.02.3.5062-2	SCANIA: 543.772		SUPORTE TUBO ESCAPE CAPA SECA	SC 113
30.02.3.5063-3	SCANIA: 301.805		SUPORTE DEFLETOR RADIADOR .	SC T/R-112/113
30.02.3.5069-9	SCANIA: 314.834		SUPORTE ROLAMENTO CARDAN SUPERIOR	SC 112
30.02.3.5070-0	SCANIA: 331.648		SUPORTE BATENTE CAPO DIREITO	SC 112/113
30.02.3.5072-2	SCANIA: 331.329		SUPORTE BARRA ESTABILIZADOR DIANTEIRO	SC T112/TR113/R143
30.02.3.5073-3	SCANIA: 347.431		SUPORTE TUBO INTERCOLLER .	SC 112/113





Cod. PILOTO	n. Montadora	Outras Referencias	DESCRIÇÃO	APLICAÇÃO
 30.02.3.5074-4	SCANIA: 525.630		SUPORE TUBO INTERCOLLER .	SC 112
 30.02.3.5085-5	SCANIA: 1.677.648		ABRACADEIRA FILTRO RACOR .	SC 112/113
 30.02.3.5086-6	SCANIA: 538.186		ABRACADEIRA PARALAMA TRACÃO.	SC 112/113
 30.02.3.5087-7	SCANIA:1.679.793		SUPORE TUBO ESCAPE (CAPA SECA)	SC T112
 30.02.3.5089-9	SCANIA: 297.645		ALAVANCA ACELERADOR .	SC 112/113
 30.02.3.5090-0	SCANIA: 346.088		SUPORE SUSPENSAO CABINE .	SC R112/113
 30.03.3.5020-0	VOLVO: 326516		ARRUELA SUPORTE CABINE .	VOLVO TODOS



Cod. PILOTO	n. Montadora	Outras Referencias	DESCRIÇÃO	APLICAÇÃO
30.03.3.5024-4	VOLVO: 8.128.477		SUPORTE ESCAPAMENTO TRASEIRO	VV NL10/NL12
30.03.3.5071-1	VOLVO: 8.124.569		SUPORTE SILENCIOSO	VV NL10/NL12